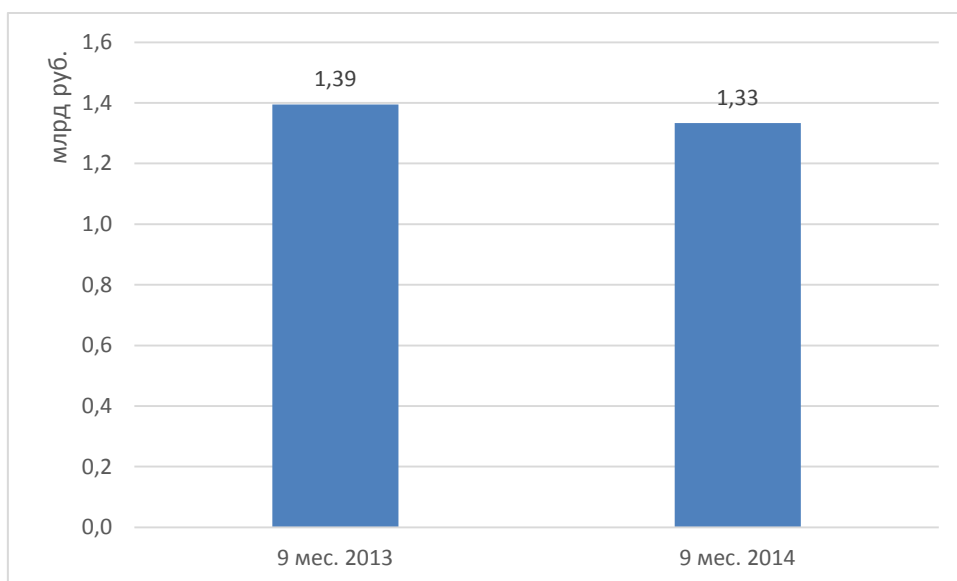


Рисунок 1. Динамика продаж косметических средств от акне в стоимостном выражении



Источник: DSM Group

	9 мес. 2013 г.	9 мес. 2014 г.
в млрд руб.	1,39	1,33

Таблица 1. Топ-5 производителей косметических средств от акне по объемам продаж в стоимостном выражении

Фирма-производитель	Бренд	Продажи в млн руб. за 9 мес. 2014 г.
L'Oreal	La Roche-Posay	267
	Vichy	221
	L'Oreal	1, 6
	Sanoflore	0,8
	Skinceuticals	0,8
Bioderma Laboratories	Bioderma	159
Pierre Fabre Dermocosmetique	Avene	108
	Ducray	11

Boots Healthcare	Clearasil	91
Biorga-Uriage	Uriage	70

Источник: DSM Group

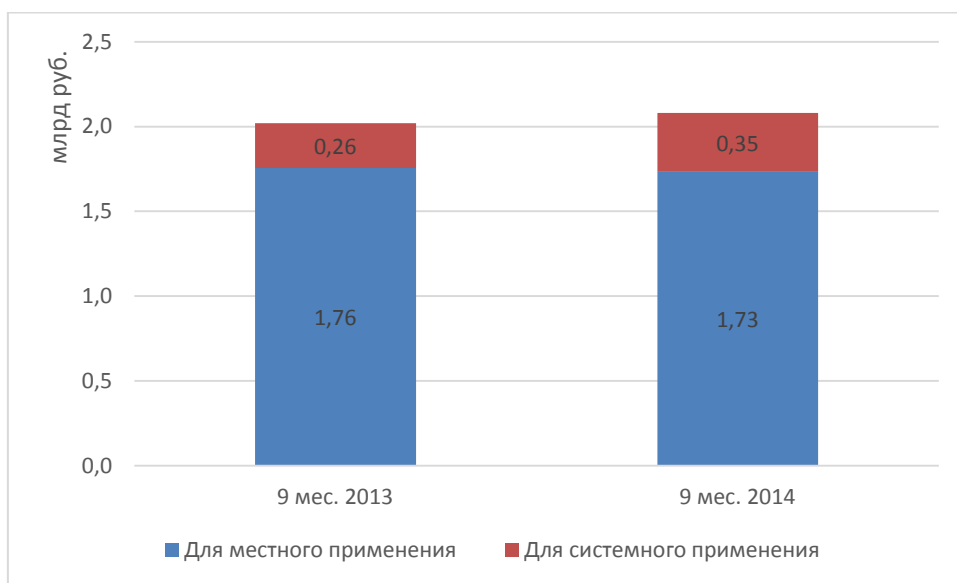
Таблица 2. Топ-10 косметических средств от акне по объемам продаж в стоимостном выражении

№	Торговое наименование (топ-30)	Объем продаж, тыс. руб.	
		9 мес. 2013 г.	9 мес. 2014 г.
1	Bioderma Себиум, вода очищающая	61 322	66 593
2	La Roche-Posay Effaclar, гель очищающий пенящийся	64 384	57 977
3	Vichy Нормадерм, гель очищающий	46 381	36 930
4	Vichy Нормадерм Глобал, увлажняющий крем для комплексного ухода за проблемной кожей	51 751	35 805
5	La Roche-Posay Effaclar, лосьон, сужающий поры	36 684	34 155
6	Michel Stopproblem салиц., лосьон для чувствительной/комбинированной кожи	31 099	29 666
7	Bioderma Себиум, мусс очищающий	27 490	28 680
8	Avene Cleanance, гель очищающий мягкий для умывания	27 558	27 686
9	Регецин, гель	25 831	26 412
10	La Roche-Posay Effaclar, эмульсия матирующая	20 564	23 560

Источник: DSM Group

Рисунок 2

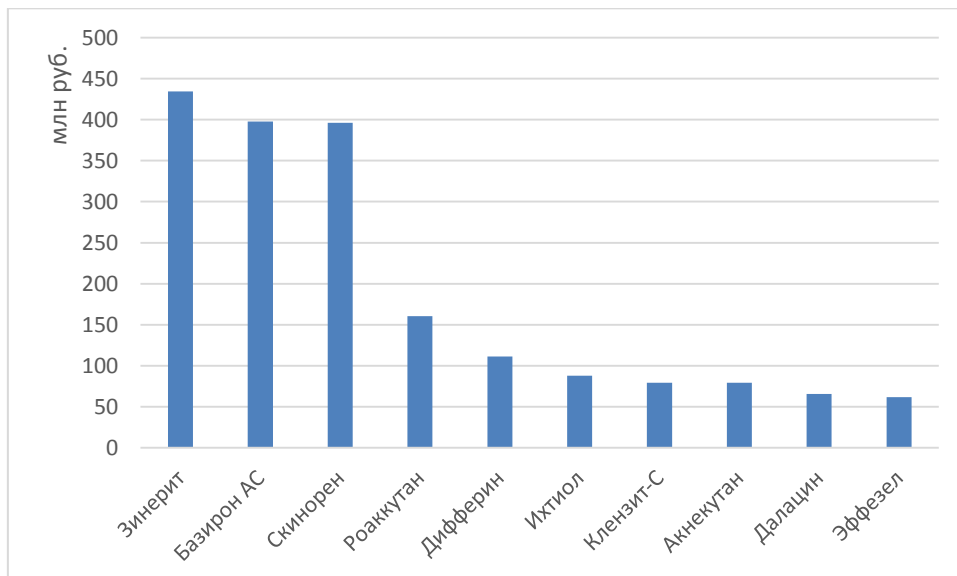
Динамика продаж ЛС для лечения акне по объемам продаж в стоимостном выражении



Источник: IMS Health

в млрд руб.	9 мес. 2013 г.	9 мес. 2014 г.
Для местного применения	1,76	1,73
Для системного применения	0,26	0,35

Рисунок 3. Топ-10 торговых наименований ЛС для лечения акне по объемам продаж в стоимостном выражении



Источник: IMS Health

Торговое наименование	в млн руб
Зинерит	434
Базирон АС	397
Скинорен	396
Роаккутан	161
Дифферин	111
Ихтиол	88
Клензит-С	79
Акнекутан	79
Далацин	66
Эффезел	62