

Таблица 1. Динамика рейтингов фармацевтических предприятий по показателям выпуска за 4 квартал 2013 г.

Наименование	октябрь		ноябрь		декабрь		4 квартал					
	Место в ранжире по:		Место в рейтинге	Место в ранжире по:		Место в рейтинге	Место в ранжире по:		Место в рейтинге			
	объему производства ЛС	динамике выпуска ЛС		объему производства ЛС	динамике выпуска ЛС		объему производства ЛС	динамике выпуска ЛС				
ОАО «Фармстандарт-УфаВита» (Уфа)	5	2	5	1	1	1	2	1	1	1	1	
ОАО «Фармстандарт-Лексредства» (Курск)	2	5	2	2	2	2	6	2	2	3	2	
ОАО «Валента Фармацевтика» (Московская обл.)	3	5	4	3	2	3	6	3	3	2	3	
ОАО «Нижфарм» (Нижний Новгород)	4	3	3	4	5	4	4	4	4	3	4	
ЗАО «Генериум» (Владимирская область)	1	1	1	5	6	6	-	-	-	5	1	5
ОАО «Фармстандарт-Томскхимфарм» (Томск)	6	3	6	7	4	7	8	5	8	6	2	6
Ф-л ООО НПФ «МАТЕРИА МЕДИКА ХОЛДИНГ» (Челябинская область)	10	4	10	12	6	12	5	1	5	7	2	7
ОАО «АКРИХИН» (пос. Старая Купавна)	9	6	9	11	5	11	7	2	7	8	2	8
ООО «НИАРМЕДИК ПЛЮС» (Москва)	12	6	13	8	2	8	9	6	10	9	1	9
ООО «НТФФ «Полисан» (С.-Петербург)	11	2	11	13	6	13	14	5	15	10	2	10
ОАО «Синтез» (Курган)	13	3	12	14	4	14	10	3	9	11	3	11
ОАО «Верофарм» (ООО «ЛЭНС-ФАРМ», Покровский филиал)	-	-	-	10	4	10	17	6	19	12	3	12

(Владимирская область)												
Ф-л ФГУП НПО «Микроген» МЗ РФ «Имунопрепарат» (Уфа)	8	2	7	15	6	16	37	6	37	13	3	13
ЗАО «Ф-Синтез» (Московская обл.)	67	6	67	6	1	5	65	6	65	14	6	14
ЗАО «ФармФирма «Сотекс» (Московская обл.)	14	2	14	23	6	24	13	2	13	16	2	15
ФГУП «Мосхимфармпрепараты» (Москва)	26	5	26	27	2	26	18	2	17	15	6	16
ОАО НПО «ЭСКОМ» (Ставропольский край)	17	5	17	21	4	21	11	2	11	17	4	17
ОАО «Верофарм» (Белгородский филиал)	19	6	19	17	2	17	12	2	12	18	2	18
ОАО «Биосинтез» (Пенза)	18	5	18	16	2	15	16	4	16	19	2	19
ЗАО «Гедеон Рихтер-Рус» (Московская обл.)	15	4	15	18	4	19	23	6	23	20	3	20
ОАО «Фармасинтез» (Иркутская обл.)	46	2	46	19	1	18	15	2	14	21	1	21
ОАО «Татхимфармпрепараты» (Казань)	20	4	20	22	3	22	24	4	24	22	4	22
ООО «Хемофарм» (Калужская обл.)	31	6	31	24	2	23	21	4	21	24	2	23
ОАО «Алтайвитамины» (Бийск)	16	2	16	26	5	27	26	6	26	23	5	24
ОАО «Красфарма» (Красноярск)	22	2	21	29	5	29	20	2	20	25	3	25
ООО «Герофарм» (С.- Петербург)	-	-	-	20	4	20	27	6	28	26	1	26
ООО «ОЗОН» (Самарская обл.)	23	2	23	31	5	31	22	2	22	27	5	27
ОАО «АВВА РУС» ( Кировская обл.)	28	5	29	28	3	28	29	4	29	29	2	28
ЗАО «Биоком» (Ставропольский край)	39	1	39	54	6	54	19	1	18	30	1	29

ООО «Ферон» (Москва)	21	6	22	25	3	25	36	6	36	28	6	30
ЗАО «Вертекс» (С.-Петербург)	25	6	25	41	6	41	28	2	27	31	6	31
Ф-л ООО «АБОЛмед» (Новосибирск)	24	2	24	44	6	44	30	2	30	32	5	32
ЗАО «Вектор-Медика» (Новосибирская обл.)	32	5	34	32	4	32	33	5	34	33	3	33
ОАО «Дальхимфарм» (Хабаровск)	27	3	27	30	4	30	38	6	38	34	4	34
ООО «КРКА-РУС» (Московская обл.)	7	6	8	9	6	9	6	2	6	35	6	35
ЗАО «ФП «Оболенское» (пос. Оболенск, Московская обл.)	44	6	44	37	3	37	25	2	25	37	2	36
ФГУП «Московский эндокринный завод» (Москва)	30	2	30	33	4	33	35	5	35	36	5	37
ОАО «Биохимик» (Саранск, Республика Мордовия)	29	2	28	36	5	36	32	3	32	38	5	38
ОАО «Красногорсклексредства» (пос. Опалиха)	33	3	32	34	5	34	31	3	31	39	5	39
Ф-л ФГУП НПО «Микроген» МЗ РФ «Нижегородское предприятие по производству бактериальных препаратов «Им Био»	36	6	37	38	4	38	39	4	39	40	4	40
ОАО «Ирбитский ХФЗ» (Свердловская обл.)	38	2	38	46	5	46	40	3	40	42	3	41
ООО «Фармакор Продакшн» (С-Петербург)	41	2	40	35	3	35	41	5	41	41	6	42
ОАО «Марбиофарм» (Йошкар-Ола, Республика Марий Эл)	37	2	36	42	5	42	43	5	43	43	3	43
ФГУП Санкт-Петербургский НИИВС и предприятие по производству	-	-	-	39	4	39	51	6	52	44	2	44

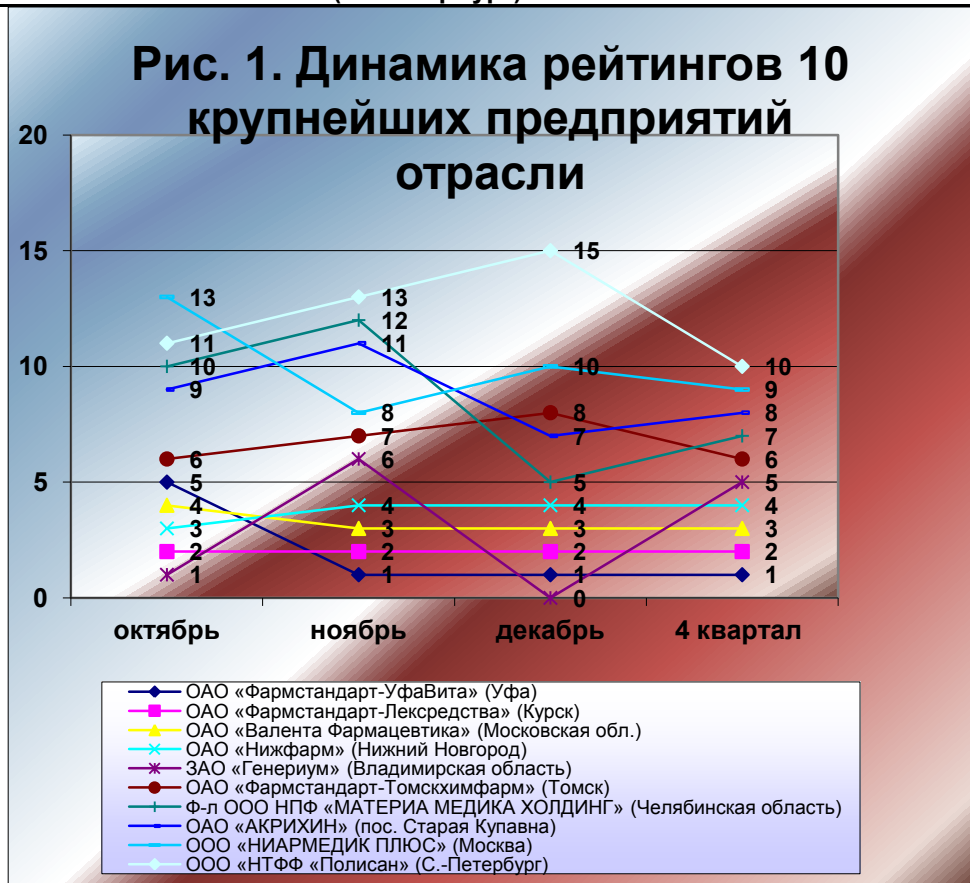
бактерийных препаратов ФМБА России (ФГУП СПБНИИС ФМБА России)												
ЗАО ПФК «Обновление» (Новосибирская обл.)	45	4	45	45	4	45	42	3	42	46	3	45
ООО «РОСБИО» (С.- Петербург)	40	5	41	40	4	40	44	5	46	45	5	46
ЗАО «КАНОНФАРМА ПРОДАКШН» (Московская обл.)	35	5	35	43	5	43	53	6	53	47	6	47
ЗАО «ВИФИТЕХ» (Московская обл.)	34	1	33	55	6	55	48	2	48	49	3	48
ЗАО «ЗИО-ЗДОРОВЬЕ» (Московская обл.)	53	6	53	53	3	53	34	2	33	50	1	49
ООО «СКОПИНФАРМ» (Рязанская. обл.)	47	2	47	50	6	50	55	6	55	48	6	50
ООО «Тульская фармфабрика»	50	5	51	48	2	48	45	3	44	52	2	51
ФГУП «Предприятие по производству бактерийных и вирусных препаратов Института полиомиелита и вирусных энцефалитов им. М.П. Чумакова РАМН» (Москва)	-	-	-	68	4	68	46	1	45	51	6	52
ОАО «Московская фармфабрика»	42	2	42	51	6	52	63	6	63	54	3	53
Ф-л ФГУП НПО «Микроген» МЗ РФ «НПО «Вирион» (Томск)	48	6	48	47	3	47	54	6	54	53	6	54
ОАО «Органика» (Новокузнецк, Кемеровская обл.)	51	3	50	49	3	49	50	3	50	55	6	55
Ф-л ФГУП НПО «Микроген» МЗ РФ «Пермское НПО «Биомед»	52	5	52	56	4	56	56	5	57	56	4	56
ЗАО «Медисорб» (Пермь)	55	6	56	52	2	51	58	6	59	57	3	57
ООО «Славянская аптека»	43	1	43	79	6	79	67	2	67	58	2	58

(Владимирская обл.)												
ОАО «Новосибхимфарм» (Новосибирск)	54	6	54	60	5	60	52	2	51	59	6	59
ЗАО ФЦ ВИЛАР (Москва)	61	5	62	78	6	78	47	1	47	60	4	60
ЗАО «Партнер» (Москва)	49	4	49	57	6	58	77	6	77	61	3	61
ООО «Завод медсинтез» (Свердловская обл.)	74	4	74	59	1	57	49	2	49	62	5	62
ЗАО Фармфирма «Лекко» (Владимирская обл.)	-	-	-	58	4	59	64	5	64	63	5	63
ООО «Самсон-Мед» (С.-Петербург)	58	3	57	61	3	61	60	4	60	64	3	64
ЗАО «АЛСИ Фарма» (Киров)	56	3	55	67	6	67	57	2	56	65	3	65
ООО «Компания «ДЕКО» (Тверская обл.)	60	2	60	62	4	63	61	3	61	66	3	66
ОАО «Фирма Медполимер» (С-Петербург)	57	6	58	69	5	69	62	2	62	67	2	67
ООО «МНПК «БИОТИКИ» (Москва)	64	5	65	65	4	65	59	2	58	68	2	68
ОАО «Уралбиофарм» (Екатеринбург)	63	6	63	64	4	64	66	4	66	69	6	69
ЗАО «БИОКАД» (С.-Петербург)	65	2	64	72	5	72	76	6	76	70	4	70
ЗАО «ИСТ-ФАРМ» (Приморский край)	62	2	61	73	6	73	69	3	69	72	2	71
ЗАО «Рестер» (Ижевск, Удмуртская Республика)	59	3	59	74	6	75	68	2	68	71	5	72
ООО «АСФАРМА» (Кемеровская обл.)	68	4	68	70	3	70	72	4	72	73	2	73
ОАО «Фармфабрика Санкт-Петербурга»	69	3	69	66	2	66	73	5	73	74	2	74
ЗАО «ЭКОлаб» (Электрогорск, Московская обл.)	66	2	66	71	5	71	78	6	79	75	5	75
ОАО «Биомед им. Мечникова» (пос. Петрово-Дальнее, Московская обл.)	77	6	77	63	1	62	70	5	71	76	6	76

ФГУП «Тюменский ХФЗ»	70	2	70	77	4	77	75	4	75	77	4	77
ЗАО «Нита-Фарм» (Саратовская обл.)	73	3	73	75	3	74	74	4	74	78	2	78
ЗАО ФНПП «Ретиноиды» (Москва)	75	2	75	76	2	76	71	2	70	79	6	79
ОАО «Самарамедпром» (Самарская обл.)	72	3	72	80	4	80	80	5	80	80	4	80
ЗАО «Ярославская фармфабрика»	71	3	71	81	5	82	81	5	81	81	2	81
ОАО «Усолъе-Сибирский ХФЗ» (Иркутская обл.)	79	6	79	82	2	81	84	6	85	83	3	82
Ф-л ФГУП НПО «Микроген» МЗ РФ «Аллерген» (Ставрополь)	76	6	76	83	5	84	82	5	82	82	5	83
ОАО «Югра-Фарм» (Тюменская обл.)	78	5	78	85	4	85	83	3	83	84	5	84
Ф-л ФГУП НПО «Микроген» МЗ РФ «Московское подразделение по производству бактерийных препаратов»	-	-	-	86	4	86	79	2	78	86	6	85
ОАО «Тверская фармфабрика»	80	4	80	87	4	87	85	3	84	87	4	86
ЗАО «Брынцалов-А» (Москва)	83	4	83	84	1	83	91	6	91	88	6	87
Ф-л «Медгамал» ГУ НИИЭМ им. Н.Ф. Гамалеи РАМП (Москва)	81	4	82	91	6	92	86	2	86	89	5	88
ОГУП «Кировская фармфабрика»	82	1	81	88	5	90	87	5	87	90	6	89
ГП «Омская фармфабрика»	84	4	84	89	3	88	88	4	88	91	5	90
ОГУП «Фармацевтическая фабрика» (Копейск, Челябинская обл.)	85	6	85	90	1	89	89	6	90	93	5	91
ФГУП «Фармацевтическая фабрика» (Астрахань)	86	6	86	92	1	91	90	2	89	94	4	92

Рис. 1. Динамика рейтингов 10 крупнейших предприятий отрасли

	октяб рь	ноя брь	дека брь	4 кварт ал
ОАО «Фармстандарт-УфаВита» (Уфа)	5	1	1	1
ОАО «Фармстандарт-Лексредства» (Курск)	2	2	2	2
ОАО «Валента Фармацевтика» (Московская обл.)	4	3	3	3
ОАО «Нижфарм» (Нижний Новгород)	3	4	4	4
ЗАО «Генериум» (Владимирская область)	1	6	-	5
ОАО «Фармстандарт-Томскхимфарм» (Томск)	6	7	8	6
Ф-л ООО НПФ «МАТЕРИА МЕДИКА ХОЛДИНГ» (Челябинская область)	10	12	5	7
ОАО «АКРИХИН» (пос. Старая Купавна)	9	11	7	8
ООО «НИАРМЕДИК ПЛЮС» (Москва)	13	8	10	9
ООО «НТФФ «Полисан» (С.-Петербург)	11	13	15	10



**Таблица 2. Изменение доли выпуска ЛС промышленными группами**

Наименование	октябрь		ноябрь		декабрь		4 квартал 2012 г./2013 г.		
	Удельный вес ЛС в общем объеме отрасли, %	Прирост доли, пункты	Удельный вес ЛС в общем объеме отрасли, %	Прирост доли, пункты	Удельный вес ЛС в общем объеме отрасли, %	Прирост доли, пункты	Удельный вес ЛС в общем объеме отрасли, %	Прирост доли, пункты	Прирост доли, пункты
<b>Всего по промышленным группам, в т.ч.:</b>	<b>32,66</b>	<b>-1,22</b>	<b>50,88</b>	<b>18,23</b>	<b>60,51</b>	<b>9,63</b>	<b>39,16</b>	<b>51,05</b>	<b>11,89</b>
<b>ОАО «Фармстандарт» (г. Москва)</b>	<b>17,02</b>	<b>0,57</b>	<b>37,87</b>	<b>20,85</b>	<b>49,74</b>	<b>11,88</b>	<b>24,67</b>	<b>37,69</b>	<b>13,02</b>
ОАО «Фармстандарт-Лексредства» (г. Курск)	49,30	-7,95	27,12	-22,18	11,99	-15,14	37,55	21,67	-15,88
ОАО «Фармстандарт-Томскхимфарм» (г. Томск)	21,54	3,07	7,01	-14,53	4,16	-2,86	7,92	7,18	-0,74
ОАО «Фармстандарт-УфаВита» (г. Уфа)	29,16	4,88	65,86	36,71	83,86	17,99	54,53	71,15	16,61
ОАО «Фармстандарт-Фитофарм-НН» (г. Нижний Новгород)*	0,00	0,00	0,00	0,00	0,00	0,00	0,00	0,00	0,00
<b>ОАО «Верофарм» (г. Москва)</b>	<b>1,11</b>	<b>-2,53</b>	<b>2,79</b>	<b>1,68</b>	<b>2,16</b>	<b>-0,62</b>	<b>2,39</b>	<b>2,57</b>	<b>0,18</b>
ОАО «Верофарм» (Воронежский филиал)*	0,00	0,00	0,00	0,00	0,00	0,00	0,00	0,00	0,00
ОАО «Верофарм» (Белгородский филиал)	100,00	58,55	40,17	-59,83	54,79	14,62	30,73	44,92	14,20
ОАО «Верофарм» (ООО «ЛЭНС-ФАРМ», Покровский филиал) (Владимирская область)	0,00	-58,55	59,83	59,83	45,21	-14,62	69,27	55,08	-14,20
<b>ЗАО «ФАРМ-ЦЕНТР» (г. Москва)</b>	<b>2,65</b>	<b>0,42</b>	<b>1,86</b>	<b>-0,79</b>	<b>1,85</b>	<b>-0,01</b>	<b>2,56</b>	<b>2,08</b>	<b>-0,48</b>
ОАО «Биохимик» (г. Саранск, Республика Мордовия)	27,48	5,88	23,97	-3,51	24,59	0,62	30,95	25,34	-5,61
ОАО «Синтез» (г. Курган)	72,52	-5,88	76,03	3,51	75,41	-0,62	69,05	74,66	5,61
<b>ФГУП НПО "Микроген" МЗ РФ (г. Москва)</b>	<b>4,50</b>	<b>-0,15</b>	<b>2,31</b>	<b>-2,19</b>	<b>1,26</b>	<b>-1,05</b>	<b>3,34</b>	<b>2,47</b>	<b>-0,87</b>
Ф-л ФГУП НПО «Микроген» МЗ РФ «Иммунопрепарат» (Уфа)	67,30	16,54	52,33	-14,98	32,00	-20,33	47,16	55,17	8,01
Ф-л ФГУП НПО «Микроген» МЗ РФ «Пермское НПО «Биомед» (Пермь)	7,49	-1,23	10,27	2,77	13,70	3,43	8,65	9,67	1,02
Ф-л ФГУП НПО «Микроген» МЗ РФ «Московское подразделение по производству бактериальных препаратов» (г. Москва)	0,00	-1,16	2,20	2,20	5,95	3,75	4,77	1,94	-2,83
Ф-л ФГУП НПО «Микроген» МЗ РФ «Нижегородское предприятие	13,40	-6,49	18,15	4,75	29,05	10,90	17,41	18,15	0,74



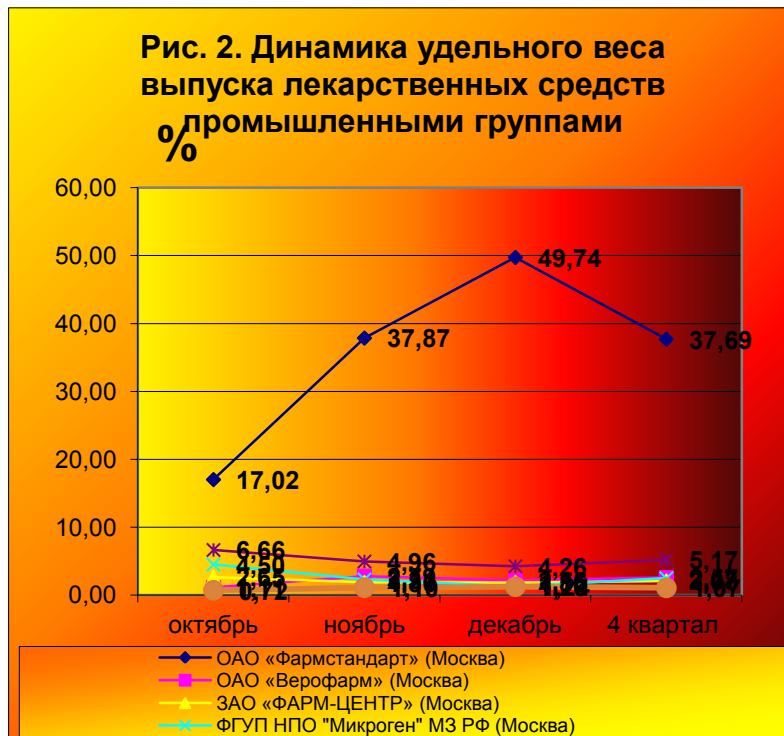
по производству бактериальных препаратов «Им Био»									
Ф-л ФГУП НПО «Микроген» МЗ РФ «Аллерген» (Ставрополь)	2,36	-1,30	2,78	0,42	4,26	1,48	2,95	2,88	-0,07
Ф-л ФГУП НПО «Микроген» МЗ РФ «НПО «Вирион» (Томск)	9,45	-5,64	14,28	4,83	14,89	0,61	16,96	12,15	-4,81
Ф-л ФГУП НПО «Микроген» МЗ РФ «Омское предприятие по производству бактериальных препаратов»*	0,00	0,00	0,00	0,00	0,00	0,00	0,00	0,00	0,00
Ф-л ФГУП НПО «Микроген» МЗ РФ «Иркутское предприятие по производству бактериальных препаратов»*	0,00	0,00	0,00	0,00	0,00	0,00	1,12	0,00	-1,12
Ф-л ФГУП НПО «Микроген» МЗ РФ «НПО «Питательные среды» (Республика Дагестан, Махачкала)*	0,00	0,00	0,00	0,00	0,00	0,00	0,94	0,00	-0,94
<b>ШТАДА СНГ (г. Москва)</b>	<b>6,66</b>	<b>0,34</b>	<b>4,96</b>	<b>-1,69</b>	<b>4,26</b>	<b>-0,70</b>	<b>5,58</b>	<b>5,17</b>	<b>-0,41</b>
ОАО «Нижфарм» (г. Нижний Новгород)	89,16	6,58	82,34	-6,82	81,24	-1,10	90,71	84,23	-6,48
ООО «Хемофарм» (Калужская обл.)	10,84	-6,58	17,66	6,82	18,76	1,10	9,29	15,77	6,48
<b>Компания «ФАРМАСИНТЕЗ» (Иркутская обл.)</b>	<b>0,72</b>	<b>0,14</b>	<b>1,10</b>	<b>0,38</b>	<b>1,24</b>	<b>0,14</b>	<b>0,63</b>	<b>1,07</b>	<b>0,45</b>
ОАО «ФАРМАСИНТЕЗ» (Иркутская обл.)	69,27	-1,20	88,38	19,11	89,60	1,22	75,01	85,66	10,65
ЗАО «ИСТ-ФАРМ» (Приморский край)	30,73	1,20	11,62	-19,11	10,40	-1,22	24,99	14,34	-10,65
<b>Прочие предприятия</b>	<b>67,34</b>	<b>1,22</b>	<b>49,12</b>	<b>-18,23</b>	<b>39,49</b>	<b>-9,63</b>	<b>60,84</b>	<b>48,95</b>	<b>-11,89</b>

Примечания:

\* - Данные не представлены

Рис. 1 2. Динамика удельного веса выпуска ЛС промышленными группами

	октябрь	ноябрь	декабрь	4 квартал
ОАО «Фармстандарт» (Москва)	17,02	37,87	49,74	37,69
ОАО «Верофарм» (Москва)	1,11	2,79	2,16	2,57
ЗАО «ФАРМ-ЦЕНТР» (Москва)	2,65	1,86	1,85	2,08
ФГУП НПО «Микроген» МЗ РФ (Москва)	4,50	2,31	1,26	2,47
«ШТАДА СНГ» (Москва)	6,66	4,96	4,26	5,17
Компания «ФАРМАСИНТЕЗ» (Иркутская обл.)	0,72	1,10	1,24	1,07



**Таблица 3. Динамика рейтингов 30 крупнейших промгрупп и предприятий фармацевтической промышленности по показателям выпуска за 4 квартал 2013 г.**

Наименование	октябрь			ноябрь			декабрь			4 квартал		
	Место в ранжире по:		Место в рейтинге	Место в ранжире по:		Место в рейтинге	Место в ранжире по:		Место в рейтинге	Место в ранжире по:		Место в рейтинге
	объему производства ЛС	динамике выпуска ЛС		объему производства ЛС	динамике выпуска ЛС		объему производства ЛС	динамике выпуска ЛС		объему производства ЛС	динамике выпуска ЛС	
ОАО «Фармстандарт» (Москва)	1	4	1	1	1	1	1	2	1	1	2	1
ОАО «Валента Фармацевтика» (Московская обл.)	3	5	3	2	2	2	3	6	3	2	2	2
«ШТАДА СНГ» (Москва)	4	4	4	3	4	3	2	4	2	3	3	3
ЗАО «Генериум» (Владимирская область)	2	1	2	4	6	6	0	0	0	4	1	4
ОАО «Верофарм» (Москва)	17	6	17	6	1	5	7	5	8	5	2	5
Ф-л ООО НПФ «МАТЕРИА МЕДИКА ХОЛДИНГ» (Челябинская область)	8	4	8	12	6	12	4	1	4	6	2	6
ОАО «АКРИХИН» (пос. Старая Купавна)	7	6	7	11	5	11	6	2	6	8	2	7
ФГУП НПО «Микроген» МЗ РФ (Москва)	5	4	5	7	6	8	11	6	12	7	5	8
ООО «НИАРМЕДИК ПЛЮС» (Москва)	11	6	12	8	2	7	9	6	10	10	1	9
ЗАО «ФАРМ-ЦЕНТР» (Москва)	9	3	9	9	4	9	8	3	7	9	4	10
ООО «НТФФ «Полисан» (С.-Петербург)	10	2	10	13	6	14	14	5	14	11	2	11
ЗАО «Ф-Синтез» (Московская обл.)	59	6	59	5	1	4	57	6	57	12	6	12
ЗАО «ФармФирма «Сотекс» (Московская обл.)	12	2	11	20	6	21	13	2	13	14	2	13
ФГУП	24	5	24	23	2	22	16	2	16	13	6	14

«Мосхимфармпрепараты» (Москва)												
ОАО НПО «ЭСКОМ» (Ставропольский край)	15	5	15	18	4	18	10	2	9	15	4	15
ОАО «Биосинтез» (Пенза)	16	5	16	14	2	13	15	4	15	16	2	16
ЗАО «Гедеон Рихтер-Рус» (Московская обл.)	13	4	13	15	4	16	20	6	20	17	3	17
Компания «ФАРМАСИНТЕЗ» (Иркутская обл.)	28	2	28	16	1	15	12	2	11	18	1	18
ОАО «Татхимфармпрепараты» (Казань)	18	4	18	19	3	19	21	4	21	19	4	19
ОАО «Красфарма» (Красноярск)	20	2	19	25	5	25	18	2	18	21	3	20
ОАО «Алтайвитамины» (Бийск)	14	2	14	22	5	23	23	6	23	20	5	21
ООО «Герофарм» (С.- Петербург)	-	-	-	17	4	17	24	6	25	22	1	22
ООО «ОЗОН» (Самарская обл.)	21	2	21	27	5	27	19	2	19	23	5	23
ОАО «АВВА РУС» ( Кировская обл.)	26	5	27	24	3	24	26	4	26	25	2	24
ЗАО «Биоком» (Ставропольский край)	35	1	35	47	6	47	17	1	17	26	1	25
ООО «Ферон» (Москва)	19	6	20	21	3	20	32	6	32	24	6	26
ЗАО «Вертекс» (С.-Петербург)	23	6	23	35	6	35	25	2	24	27	6	27
Ф-л ООО «АБОЛмед» (Новосибирск)	22	2	22	38	6	38	27	2	27	28	5	28
ЗАО «Вектор-Медика» (Новосибирская обл.)	29	5	31	28	4	28	29	5	30	29	3	29
ОАО «Дальхимфарм» (Хабаровск)	25	3	25	26	4	26	33	6	34	30	4	30

Рис. 3. Динамика рейтингов 10 крупнейших промгрупп и предприятий отрасли

	октябрь	ноябрь	декабрь	4 квартал
ОАО «Фармстандарт» (Москва)	1	1	1	1
ОАО «Валента Фармацевтика» (Московская обл.)	3	2	3	2
«ШТАДА СНГ» (Москва)	4	3	2	3
ЗАО «Генериум» (Владимирская область)	2	6	0	4
ОАО «Верофарм» (Москва)	17	5	8	5
Ф-л ООО НПФ «МАТЕРИА МЕДИКА ХОЛДИНГ» (Челябинская область)	8	12	4	6
ОАО «АКРИХИН» (пос. Старая Купавна)	7	11	6	7
ФГУП НПО «Микроген» МЗ РФ (Москва)	5	8	12	8
ООО «НИАРМЕДИК ПЛЮС» (Москва)	12	7	10	9
ЗАО «ФАРМ-ЦЕНТР» (Москва)	9	9	7	10

Рис. 3. Динамика рейтингов 10 крупнейших промгрупп и предприятий отрасли

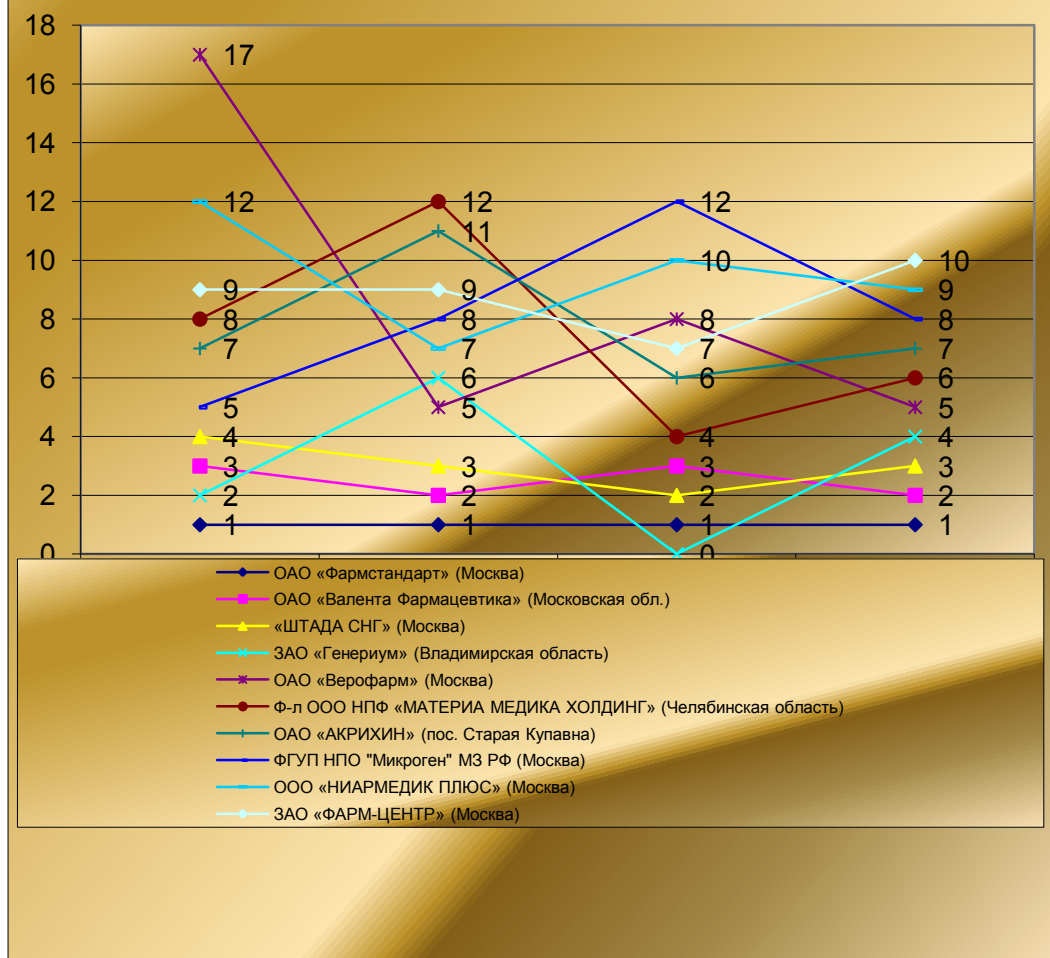


Таблица 4. Изменение доли выпуска ЛС экономических районов и регионов РФ за 4 квартал 2013 г.

Наименование регионов	октябрь		ноябрь		декабрь		4 квартал	
	Уд. вес от общ. объема, %	Уд. выпуск на 1 пред-тие, млн. руб.	Уд. вес от общ. объема, %	Уд. выпуск на 1 пред-тие, млн. руб.	Уд. вес от общ. объема, %	Уд. выпуск на 1 пред-тие, млн. руб.	Уд. вес от общ. объема, %	Уд. выпуск на 1 пред-тие, млн. руб.
Северный район	0,00	0,000	0,00	0,000	0,00	0,000	0,00	0,000
Вологодская область	0,00	0,000	0,00	0,000	0,00	0,000	0,00	0,000
Северо-Западный район	5,81	74,807	4,83	90,312	3,77	80,200	5,07	266,904
г.Санкт-Петербург	5,81	81,607	4,83	98,522	3,77	87,491	5,07	291,168
Калининградская область	0,00	0,000	0,00	0,000	0,00	0,000	0,00	0,000
Центральный район	39,73	161,542	31,92	188,378	20,16	135,453	28,42	472,595
Владимирская область	9,80	378,401	5,50	308,582	1,31	83,700	5,39	852,054
Московская область	21,82	259,314	19,78	341,242	13,37	262,585	15,79	767,560
Рязанская область	0,53	40,805	0,28	31,788	0,19	23,989	0,38	119,537
Тверская область	0,32	24,665	0,22	24,271	0,21	26,255	0,24	75,190
Тульская область	0,38	29,550	0,32	35,738	0,31	39,563	0,40	124,864
Ярославская область	0,16	25,107	0,10	22,103	0,08	19,687	0,11	66,897
г.Москва	6,72	74,198	5,72	91,586	4,70	85,679	6,12	276,146
Волго-Вятский район	9,72	150,249	6,30	141,362	5,48	139,946	6,83	431,557
Республика Марий Эл	0,66	101,476	0,40	89,027	0,32	82,282	0,43	272,716
Республика Мордовия	0,80	123,121	0,46	103,720	0,47	120,229	0,55	347,089
Кировская область	1,13	43,647	0,78	43,623	0,73	46,475	0,85	133,758

Нижегородская область	7,14	275,826	4,67	261,595	3,96	252,762	5,00	790,183
Центрально-Черноземный район	11,16	344,942	12,71	569,980	8,23	420,084	10,56	1335,006
Белгородская область	1,21	93,327	1,16	129,982	1,23	156,618	1,20	379,927
Воронежская область	0,00	0,000	0,00	0,000	0,00	0,000	0,00	0,000
Калужская область	0,79	121,789	0,91	203,567	0,83	211,215	0,85	536,571
Курская область	9,17	1416,267	10,64	2386,371	6,17	1575,970	8,51	5378,608
Поволжский район	3,79	83,640	2,93	93,878	2,86	104,202	3,12	281,823
Республика Татарстан	1,18	91,120	0,91	102,504	0,79	100,817	0,93	294,440
Астраханская область	0,00	0,130	0,01	1,961	0,01	2,847	0,01	4,938
Самарская область	1,12	86,410	0,67	75,588	0,89	113,621	0,87	275,619
Саратовская область	0,16	24,135	0,12	27,945	0,11	27,742	0,13	79,822
Пензенская область	1,33	206,156	1,21	271,055	1,06	269,948	1,18	747,881
Северо-Кавказский район	2,09	53,702	1,26	46,929	2,31	98,407	1,89	199,038
Республика Дагестан	0,00	0,000	0,00	0,000	0,00	0,541	0,00	0,542
Краснодарский край	0,00	0,000	0,00	0,000	0,00	0,000	0,00	0,000
Ставропольский край	2,09	107,405	1,26	93,858	2,31	196,633	1,89	397,896
Ростовская область	0,00	0,000	0,00	0,000	0,00	0,000	0,00	0,000
Уральский район	15,76	162,379	31,56	471,831	49,59	844,161	35,10	1478,372
Республика Башкортостан	8,73	449,651	27,09	2025,068	43,59	3710,186	29,37	6184,905
Удмуртская Республика	0,25	19,643	0,13	14,186	0,14	17,570	0,16	51,399
Курганская область	2,10	324,966	1,47	328,962	1,44	368,750	1,62	1022,678
Пермский край	0,67	34,438	0,51	38,358	0,35	29,566	0,49	102,362
Свердловская область	1,00	38,681	0,73	40,948	0,79	50,652	0,82	130,281
Челябинская область	3,01	232,222	1,63	183,034	3,28	418,334	2,64	833,590
Западно-Сибирский район	9,26	102,155	6,07	97,152	4,99	91,045	6,43	290,352

Алтайский край	1,36	209,756	0,84	188,130	0,57	145,951	0,86	543,837
Кемеровская область	0,56	43,224	0,43	48,746	0,39	50,079	0,45	142,049
Новосибирская область	2,58	99,836	1,50	84,292	1,52	96,810	1,78	280,938
Омская область	0,03	1,990	0,02	2,116	0,02	2,213	0,02	6,319
Томская область	4,47	345,304	3,09	346,793	2,33	297,934	3,13	990,031
Тюменская область	0,26	13,346	0,18	13,173	0,16	13,663	0,19	40,182
Восточно-Сибирский район	1,61	62,172	1,70	95,203	2,11	134,695	1,83	289,611
Красноярский край	0,99	152,903	0,60	134,968	0,91	232,735	0,81	510,772
Иркутская область	0,62	31,929	1,10	81,947	1,20	102,015	1,03	215,891
Дальневосточный район	1,07	41,209	0,72	40,451	0,51	32,860	0,74	116,613
Приморский край	0,24	18,683	0,13	14,860	0,13	17,078	0,17	54,807
Хабаровский край	0,83	63,736	0,59	66,042	0,38	48,642	0,56	178,420
<b>Всего:</b>	<b>100,00</b>	<b>133,195</b>	<b>100,00</b>	<b>193,315</b>	<b>100,00</b>	<b>220,143</b>	<b>100,00</b>	<b>544,694</b>