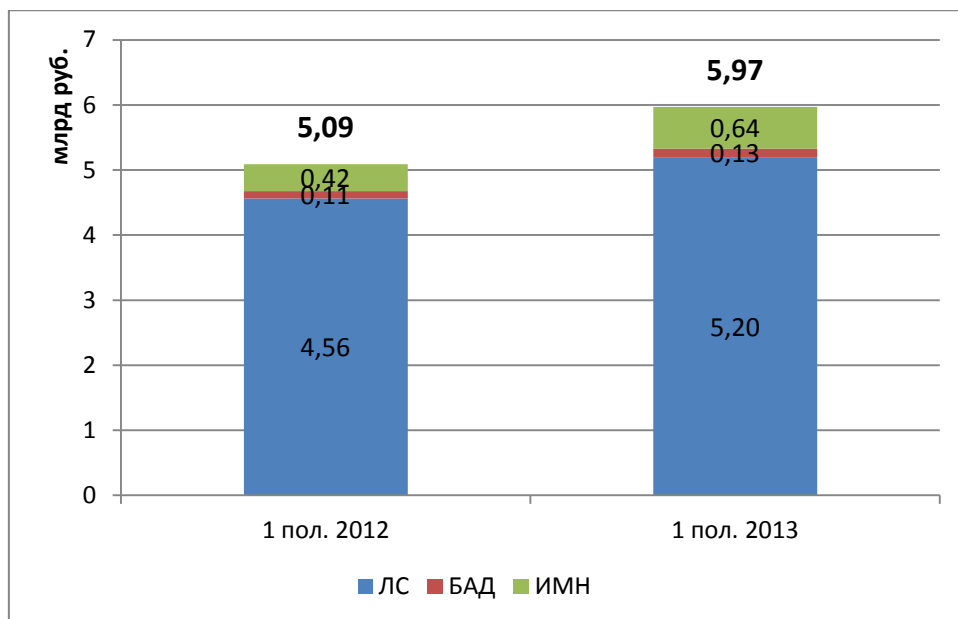
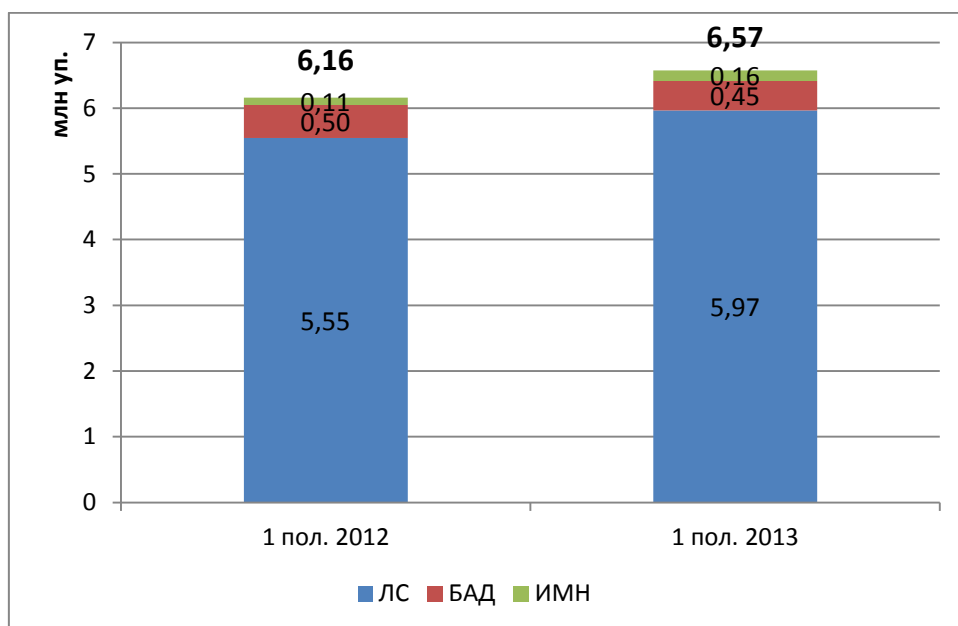


Рис. 1. Объемы рынка хондропротекторов в стоимостном и натуральном выражении



Источник: IMS Health



Источник: IMS Health

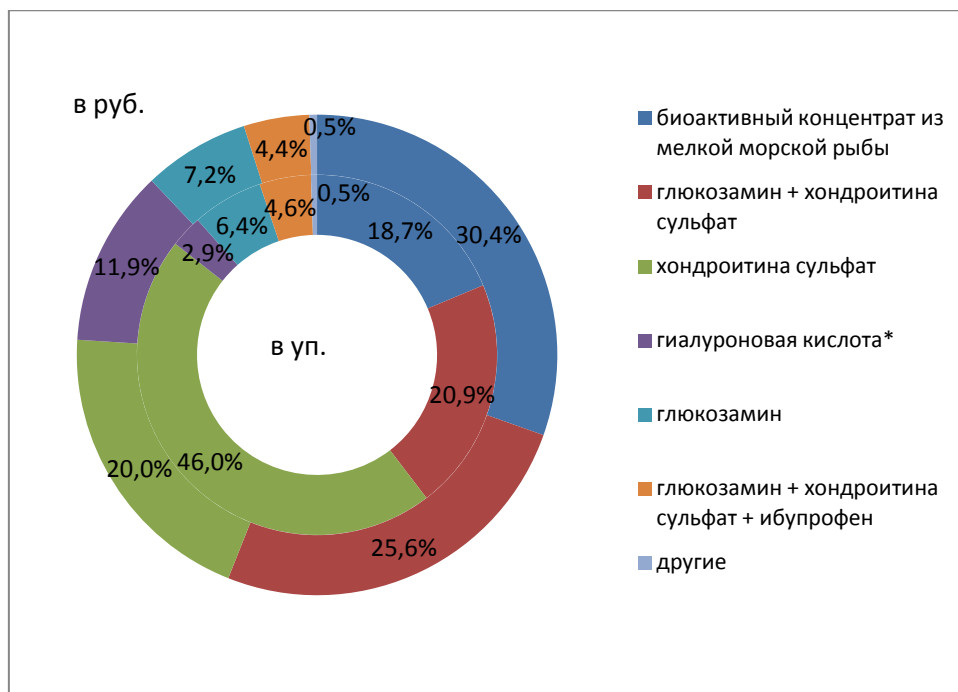
Таблица 1. Топ-10 торговых наименований БАД-хондропротекторов по объемам продаж в стоимостном выражении

№	Торговое наименование	Компания	Доля в руб., %		Доля в уп., %		Прирост в руб., %
			I полугод. 2012	I полугод. 2013	I полугод. 2012	I полугод. 2013	
1	Хонда	«Эвалар» (Россия)	39,86	22,36	59,57	40,34	-32
2	Глюкозамин	Natur Produkt	10,28	16,29	7,22	13,05	93

	Максимум	(Нидерланды)					
3	Глюкозамин Хондроитин	«Фармакор Продакшн» (Россия)	12,79	13,74	9,50	12,72	31
4	Доппельгерц Актив Глюкозамин + Хондроитин	Queisser Pharma (Германия)	10,35	11,86	8,43	12,32	40
5	Элластэнга Активный глюкозамин	Farmaplant (Германия)	0,39	11,05	0,07	2,29	3345
6	Комплекс Глюкозамина и Хондроитина	Solgar (США)	2,81	5,14	0,31	0,86	124
7	Стопартроз	Slavia Pharm (Румыния)	8,01	3,66	2,66	1,66	-44
8	Артоцин	«Элитмед» (Россия)	2,18	1,93	1,86	2,35	8
9	Жабий камень	«РеалКапс» (Россия)	1,25	1,41	2,10	3,65	38
10	Хондроитин	«Алина Фарма» (Россия)	1,45	1,38	2,22	2,84	16

Источник: IMS Health

Рис. 2. Долевое соотношение МНН препаратов-хондропротекторов в стоимостном и натуральном выражении



- Некоторые препараты гиалуроновой кислоты зарегистрированы как изделия медицинского назначения.

Источник: IMS Health

Таблица 2. Топ-10 торговых наименований лекарственных препаратов-хондропротекторов по объемам продаж в стоимостном выражении

№	Торговое наименование	Доля в руб., %		Прирост в руб., %
		I полугод. 2012	I полугод. 2013	
1	Алфлутоп	33,42	30,42	7
2	Терафлекс	17,11	15,64	7
3	Арта	8,84	9,88	31
4	Дона	6,17	6,50	24
5	Хондроксид	6,82	5,89	1
6	Хондролон	7,36	5,11	-19
7	Терафлекс Адванс	4,03	4,41	28
8	Ферматрон *	3,15	3,62	35
9	Структум	3,07	2,70	3
10	Хондрогард	0,52	2,42	445

- *Препарат на основе гиалуроната натрия Ферматрон зарегистрирован как изделие медицинского назначения (протез синовиальной жидкости, 1%-ный раствор гиалуроната натрия).*

Источник: IMS Health

Таблица 3. Топ-10 препаратов на основе гиалуроновой кислоты в стоимостном выражении

№	Торговое наименование	Компания	Вид регистрации	Доля в руб., %		Прирост в руб., %
				I полугод. 2012	I полугод. 2013	
1	Ферматрон	Healtech Ltd.	ИМН	32,65	30,45	35
2	Синокрот	Croma Pharma GMBH	ИМН	12,42	14,86	73
3	Ферматрон Плюс	Healtech Ltd.	ИМН	5,57	10,29	167
4	Остенил	TRB Chemedica	ИМН	11,31	9,09	16
5	Гируан Плюс	LG Life Sciences	ИМН	0,85	7,66	1 208
6	Гиалган Фидия	Fidia Pharmaceut.	ЛС	13,55	7,65	-18
7	Дьюралан	Smith & Nephew	ИМН	8,19	7,42	31
8	Гиалюкс	LG Life Sciences	ИМН	4,19	3,63	25
9	Ферматрон С	Healtech Ltd.	ИМН	2,71	2,67	43
10	Остенил Плюс	TRB Chemedica	ИМН	3,29	2,66	17

Источник: IMS Health